

figura / figure

918

przyląca / ends

gwintowane / threaded



ZETKAMA



ZAWÓR ODPOWIETRZAJĄCY



AIR - RELEASE VALVE



materiał kadłuba <i>body material</i>	ciśnienie nominalne <i>nominal pressure</i>	średnica nominalna <i>nominal diameter</i>	max. temperatura <i>max. temperature</i>
A żeliwo szare <i>grey cast iron</i>	C 16 bar	DN 25	100°C

CECHY / FEATURES

- wysoki stopień szczelności
- zwarta zabudowa
- bezpieczny ekologicznie
- nie wymaga konserwacji
- *high tightness*
- *compact settlement*
- *environment-friendly*
- *no maintenance*

ZASTOSOWANIE / APPLICATION

- odpowietrzanie rurociągów wodnych
- montaż w najwyższym punkcie rurociągu
- *de-aeration of water pipeline*
- *montage in the highest point of the pipeline*

Zastrzega się prawo do zmian konstrukcyjnych / *Data given can be changed without notice.*

Wydanie/ *Edition* 04/2009



figura / figure

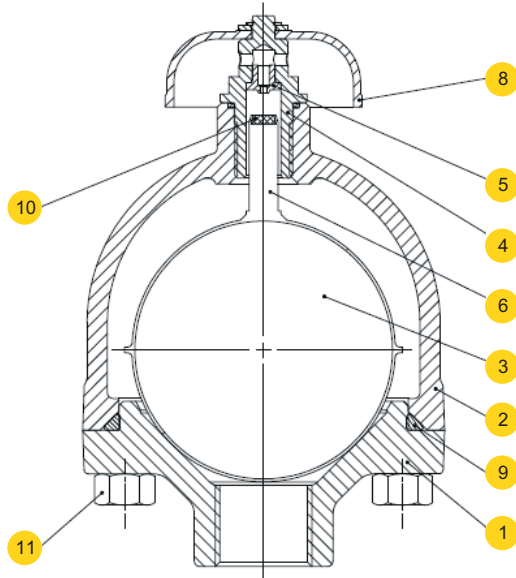
918

przyłącza / ends

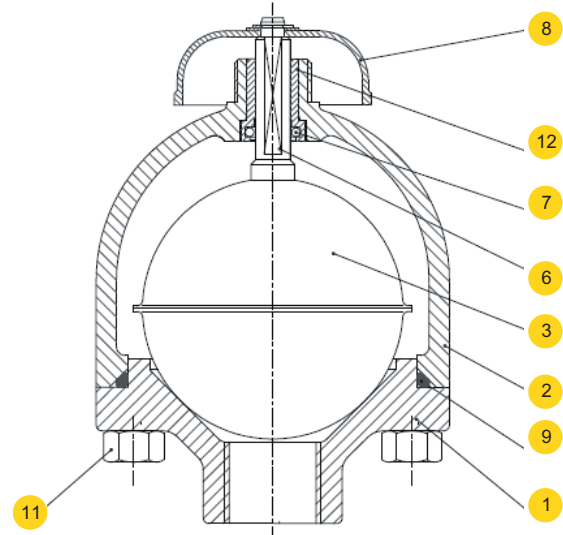
gwintowane / threaded

MATERIAŁY / MATERIALS

wykonanie/ type 06



wykonanie/ type 16



materiał kadłuba body material		A	
wykonanie / type		06	16
1	kadłub/ body	EN – GJL-250 JL1040	
2	pokrywa/ bonnet	EN – GJL-250 JL1040	
3	zespół pływaka/ float	X5CrNi 18-10 1.4301	
4	wkrętka/ screw plug	X20Cr13 1.4021	-----
5	dyszal nozzle	CuZn40Mn1,5	-----
6	trzcwień/ stem	X5CrNi 18-10 1.4301	
7	pierścień uszczelniający/ packing ring	-----	EPDM
8	kapturek/ cup	ABS	
9	pierścień uszczelniający/ packing ring	EPDM	
10	uszczelka pływaka/ float gasket	EPDM	
11	śruba / bolt	8.8 - A2A	
12	tulejka / sleeve	-----	X5CrNi 18-10 1.4301
max. temperatura/ max. temperature		100°C	

Zastrzega się prawo do zmian konstrukcyjnych / Data given can be changed without notice.

Wydanie/ Edition 04/2009



figura / figure

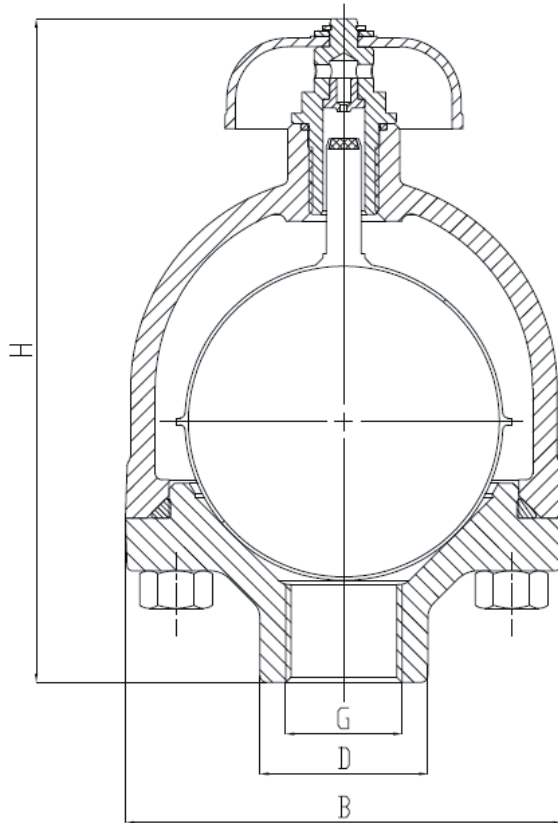
918

przyląca / ends

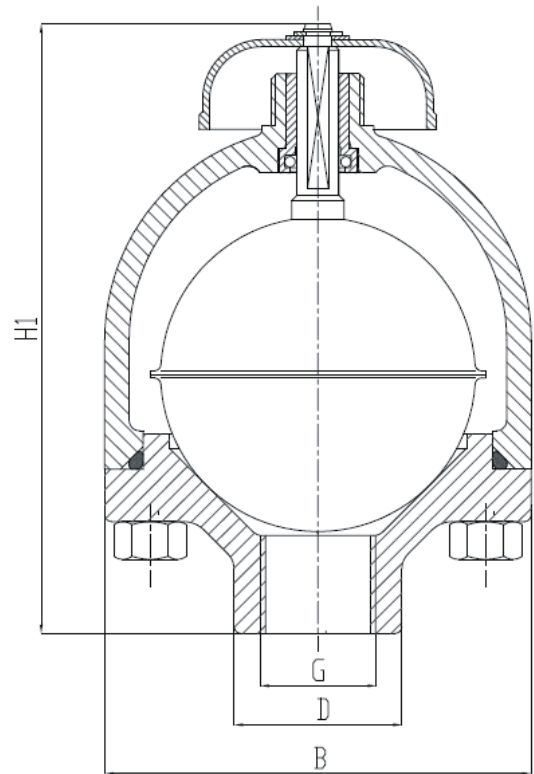
gwintowane / threaded


WYMIARY / DIMENSIONS

wykonanie / type 06



wykonanie / type 16



	PN 16 (type 06, 16)				PN 16 (type 06)	PN 16 (type 16)
	B	D	G		H	H1
				kg	mm	
25	122	48	1"	4,7	190	185




figura / figure

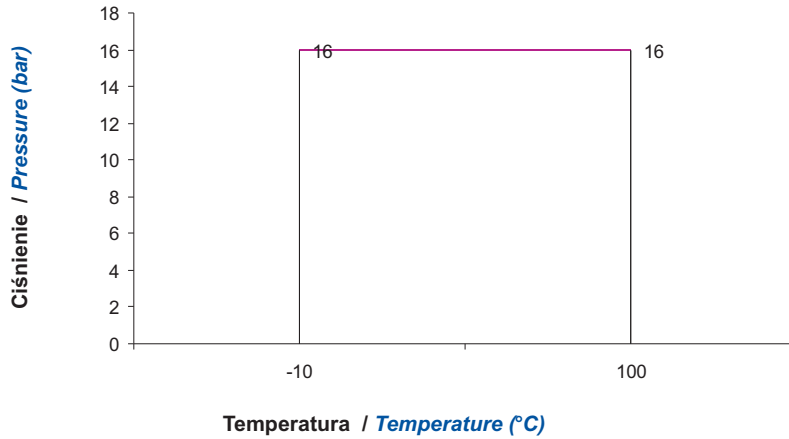
918

przyłącza / ends

gwintowane / threaded



ZALEŻNOŚĆ TEMPERATURY OD CIŚNIENIA / *PRESSURE-TEMPERATURE RATINGS*

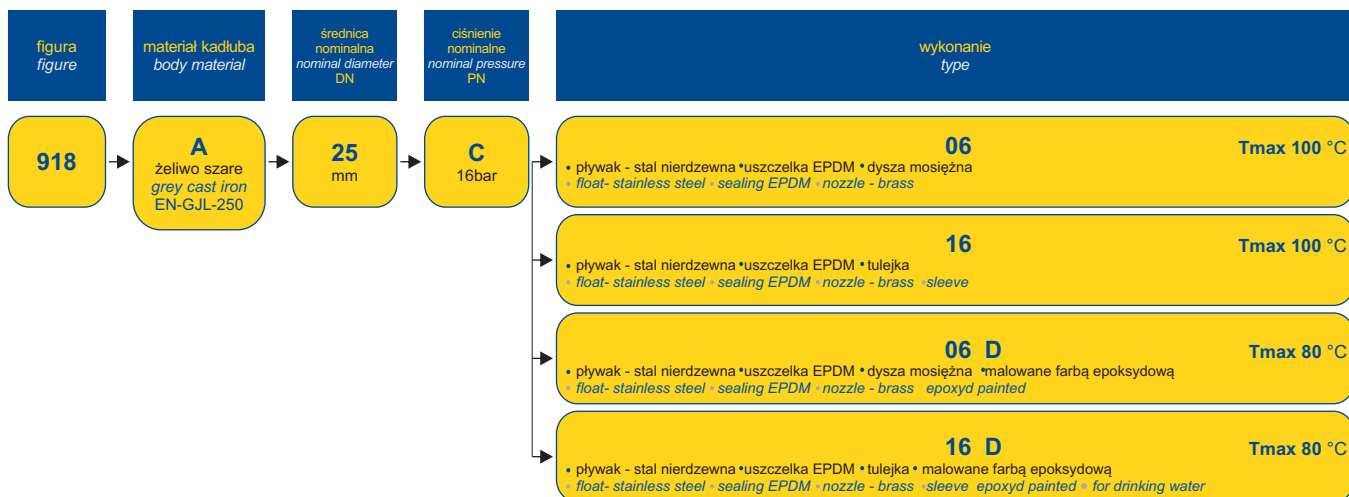


Obszar dopuszczalnych parametrów pracy
Allowed working conditions range
PN 16 EN-GJL-250



figura / figure **918**
 przyłącza / ends gwintowane / threaded

WYKONANIA / TYPES



ZAMAWIANIE / ORDERING

Uprasza się o zamawianie produktu wg indeksu / To place an order please use our product number (index)



PRZYKŁAD ZAMÓWIENIA / ORDER EXAMPLE 918 A 025 C 06

